



Tienes derecho a decir que "no"

ACTIVIDAD	MINUTOS	GRADO	FOCO	¡MANOS A LA OBRA!	*MATERIALES
<input checked="" type="checkbox"/> ACTIVIDAD DE APERTURA Aire caliente	4	1-6			globos rojos y azules
<input checked="" type="checkbox"/> LECCIÓN Tienes derecho a decir que "no"	9	1-6		 A	instrumentos musicales pequeños o de juguete
<input checked="" type="checkbox"/> VERSÍCULO PARA MEMORIZAR	5	1-6			
ACTIVIDAD DE REFUERZO (Escoja una opción)					
<input type="checkbox"/> OPCIÓN 1 Sketch "Bien cocinados"	8	1-6		 B-D	
<input type="checkbox"/> OPCIÓN 2 Los ídolos de hoy	10	1-6			revistas o periódicos
<input type="checkbox"/> PROGRAMA DE ADORACIÓN Daniel dijo no	7	1-6			
<input checked="" type="checkbox"/> ¡HAGÁMOSLO!					
¡Soy especial!	5	1-2			
A medio hornear	5	3-4			
Preguntas acaloradas	5	5-6			
<input checked="" type="checkbox"/> CARPETA DE DIÁLOGO					
Yo HABLO	5	1-2			
Yo HABLO	5	3-4			
Yo HABLO	5	5-6			

OBJETIVO DE LA LECCIÓN

Esta lección ayudará a los jóvenes soldados a fortalecer su identidad como cristianos y a mantenerse firmes por sus creencias. Entenderán que está bien decir que "no" a las cosas que saben que no corresponden a la voluntad de Dios.

¡USTED ESTÁ AQUÍ!



Coloque el marcador histórico en **562 a.C.** en la cronología del **Antiguo Testamento**.

* Además de los materiales que se mencionan en esta tabla, necesitará los Materiales Básicos de Clases.

Tienes derecho a decir que "no"

INFORMACIÓN BÁSICA PARA EL LÍDER

REFERENCIAS BÍBLICAS:

Esta lección está basada en la siguiente referencia bíblica:

Daniel 3

OBJETIVO DE LA UNIDAD:

Esta unidad ayudará a los jóvenes soldados a desarrollar un sentido de empoderamiento a través del Espíritu Santo para mantenerse firme en sus creencias, al margen de la opinión de los demás. Desarrollarán identidades más fuertes como cristianos.

PARA LA LECCIÓN FINAL de esta unidad retrocederemos en el libro de Daniel al capítulo tercero. Daniel y sus amigos, Sadrac, Mesac y Abednego habían vivido en Babilonia por 20 años. El rey Nabucodonosor había reinado por 18 años.

Daniel había interpretado el sueño del rey y el rey había proclamado que el Dios de Daniel era el Dios vivo. No obstante, su devoción al Dios de Daniel no permaneció por mucho tiempo. El rey levantó una imagen de oro en los llanos de Dura. Convocó a todos los líderes políticos a venir, hacer reverencia y adorar al ídolo cada vez que la orquesta tocaba. El castigo por no hacer reverencia al ídolo era ser lanzado al horno en llamas.

Se cree que Daniel estaba en viaje de negocios durante este tiempo porque no está presente en esta historia.

Sadrac, Mesac y Abednego se negaron a reverenciar al ídolo porque estaba en contra de su fe en Dios. Los otros líderes de Babilonia dijeron al rey Nabucodonosor que ellos no habían reverenciado al ídolo ni adoraban al rey. El rey estaba furioso y ordenó llamar a los tres hebreos.

El rey les pidió que se defendieran. Ellos dijeron: "¡No hace falta que nos defendamos ante Su Majestad! Si se nos arroja al horno en llamas, el Dios al que servimos puede librarnos del horno y de las manos de Su Majestad. Pero aun si nuestro Dios no lo hace así, sepa usted que no honraremos a sus dioses ni adoraremos a su estatua" (Daniel 3:16-18 NVI).

Esto enfureció más aún al rey. Ordenó calentar el horno siete veces más de lo normal. Los soldados del rey amarraron a los tres hebreos y los colocaron en el horno. El peligroso calor y las llamas de fuego que salían del horno mataron a los soldados que los llevaron.

El rey observó que había cuatro hombres caminando sin heridas en el horno y llamó a Sadrac, Mesac y Abednego para que salieran. El rey y sus sirvientes estaban sorprendidos de que no tuvieran ni un pelo de sus cabezas quemado. Él proclamó que nadie podría hablar mal del Dios de Sadrac, Mesac y Abednego.

Hay muchos ídolos en el mundo actual. Cada día, los jóvenes soldados ven ejemplos de personas que ponen cosas y situaciones antes que Dios. Use esta lección para ayudarlos a comprender que tienen derecho a decir que "no" a los ídolos y prioridades del mundo y decir "Sí" a Dios.



ACTIVIDAD DE APERTURA

Aire caliente

Usando cinta adhesiva, haga una línea en la mitad de la clase. Designe un lado de la clase como el lado rojo y el otro como el azul.

A medida que lleguen los jóvenes soldados, entrégueles dos globos del mismo color. Dé globos rojos a dos tercios y al otro tercio, globos azules.

Diga: **Cuando diga vamos, inflen sus globos. Luego, intenten llevar sus globos al otro lado de la línea. Intenten que los globos del otro equipo no se vengan a su lado. Ninguna parte de su cuerpo puede traspasar la línea.**

Jueguen cinco minutos.

Diga: **¿Qué equipo tuvo más “contaminación”?** (Dé tiempo para respuestas.)
¿Qué equipo tuvo más “contaminación”? (Dé tiempo para respuestas.)

Diga: **A veces como cristianos sentimos que somos un equipo pequeño porque no hay muchos cristianos en nuestra escuela o vecindario. Podemos sentir que somos pocos y que lo que tenemos que decir no importa mucho.**

Con la ayuda de Dios, podemos estar orgullosos de ser cristianos. Podemos defender nuestras creencias.

MATERIALES:

- globos rojos
- globos azules
- cinta adhesiva


LECCIÓN

Tienes derecho a decir que “no”


Antes de clases, reúna instrumentos musicales pequeños o de juguete para la mitad de los jóvenes soldados de su brigada. Divídalos en dos grupos para esta lección: compositores de música y fieles seguidores. Dé a cada “compositor” un instrumento musical pequeño o de juguete. Necesitará a un adolescente o adulto voluntario para esta actividad. Entregue al voluntario una copia de la lección para que pueda “conducir” a los compositores a través de la lección. Diga a los “fieles seguidores” que digan: “¡Adoramos sólo a Jehová!” cuando escuchen la música.

Diga: **Después de que Daniel interpretó el sueño del rey Nabucodonosor, ¿Qué hizo el rey?** (Dé tiempo para respuesta: refresque la memoria de los jóvenes soldados de que el rey anunció que el Dios de Daniel era el Dios vivo.)

MATERIALES:

-  A
- instrumentos musicales pequeños o de juguete



Diga: **el rey Nabucodonosor olvidó su anuncio de que el Dios de Daniel era el Dios vivo. Levantó una estatua de oro de 90 pies de alto y 9 pies de ancho Y llamó a los líderes de Babilonia para que fueran a la ceremonia de dedicación de la estatua de oro.** (Muestre  A. Péguela en la muralla o en la pizarra.)

Diga: **En la ceremonia, el mensajero del rey ordenó: “Cuando escuchen la música deben hacer una reverencia y adorar la imagen que el rey Nabucodonosor ha construido. ¡Si no lo hacen, serán llevados al horno en llamas!**

Diga a los jóvenes soldados del grupo de compositores de música que toquen sus instrumentos. Dé tiempo a los fieles seguidores para responder.

Diga: **Todas las personas escucharon el sonido de la música y apenas la escucharon, cayeron y adoraron la estatua de oro. Todos, excepto tres hombres. Los tres amigos de Daniel se negaron reverenciar a la estatua. ¿Recuerdan sus nombres?** (Dé tiempo para respuestas: *Sadrac, Mesac y Abednego.*) **Cuando sonó la música, los tres jóvenes se negaron a hacer reverencias.**

El rey Nabucodonosor estaba furioso y mandó a llamarlos. Les dijo: “¿Es verdad lo que escuché de ustedes? ¿No sirven a mis dioses? ¿No adoran la estatua de oro que levanté? Escucharán la música nuevamente. Cuando la escuchen, déjense caer y adoren mi estatua de oro. Si lo hacen, estará bien. Si no lo hacen, serán lanzados al horno en llamas. Entonces, ¿qué dios será capaz de salvarlos de mi poderosa mano?”

Diga a los jóvenes soldaos del grupo de compositores de música que toquen sus instrumentos. Dé tiempo a los fieles seguidores para responder.

Diga: **Sadrac, Mesac y Abednego dijeron: “Rey, no queremos hablar más de esto. No adoraremos la estatua. Si nos lanzas al fuego, nuestro Dios nos salvará. ¡Aún cuando nuestro Dios no nos salvara, nosotros no adoraríamos a tus dioses!”**

El rey estaba tan enojado que inmediatamente ordenó calentar el horno siete veces más de lo normal y ordenó a sus soldados más fuertes que ataran a Sadrac, Mesac y Abednego y que los lanzara al horno. El horno estaba tan caliente que los soldados que los llevaron murieron quemados.

El rey Nabucodonosor se levantó. Estaba tan sorprendido que le preguntó a sus consejeros, ¿No atamos a los tres jóvenes? ¿No los lanzamos al fuego?”

“Sí, lo hicimos”, contestaron.

El rey dijo: “¡Miren! Veo a cuatro hombres caminando alrededor del fuego. No están amarrados. No están quemados. ¡El cuarto hombre parece un hijo de los dioses!”



Nabucodonosor caminó hacia el horno y gritó: “¡Sadrac, Mesac y Abedneco, vengan aquí!

Todos estaban sorprendidos porque el fuego no había tocado a los tres hombres. ¡Ni siquiera un pelo de sus cabezas estaba quemado! De hecho, ni siquiera olían a humo.

Después de ser testigos de este milagro sorprendente, el rey Nabucodonosor dijo: “¡Alabado sea el Dios de Sadrac, Mesac y Abedneco! Él ha enviado a su ángel y salvado a sus siervos. Nadie puede decir algo en contra de su Dios”.

Dios protegió a Sadrac, Mesac y Abedneco. ¿Por qué lo hizo? (Dé tiempo para respuestas.) Ellos no tenían miedo porque amaban a Dios y sabían que los protegería. Dios protege a todos Sus hijos. Si amamos a Dios con todo nuestro corazón, alma y mente, Él nos protegerá. Cuando tenemos a Dios de nuestro lado, podemos defender nuestras creencias.

VERSÍCULO PARA MEMORIZAR

Mateo 5:16 (NVI)



“Hagan brillar su luz delante de todos, para que ellos puedan ver las buenas obras de ustedes y alaben al Padre que está en el cielo”.

Revise el versículo varias veces.

Pida a los jóvenes soldados que se dividan en sus grupos anteriores: compositores de música y seguidores fieles. Cada grupo debe formar una línea de frente al otro equipo. La primera persona de uno de los equipos repite la mitad del versículo para memorizar. Si un jugador del equipo contrario puede terminar el versículo correctamente, su equipo gana un punto. De lo contrario, el jugador que dijo la primera mitad del versículo puede completarlo por un punto. Jueguen hasta que todos los jóvenes soldados hayan tenido una oportunidad de participar.

ACTIVIDADES DE REFUERZO

(ESCOJA UNA OPCIÓN)

Sketch “Bien cocinados” (Opción 1) 

Para reforzar la lección de hoy, dé tiempo a los jóvenes soldados para realizar la mímica de “Cómo cocinar bien” de  B-D.



La parte del versículo impresa en **cursiva** es la que los jóvenes más pequeños deben memorizar.



MATERIALES:

-  B-D



**MATERIALES:**

- revistas o periódicos
- tijeras
- pegamento
- cartulina

Ídolos de hoy (Opción 2)

Diga: **Adorar ídolos en la época del rey Nabucodonosor era un problema real. De hecho, muchas personas adoran ídolos hasta el día de hoy. ¿Sabben qué es un ídolo? (Dé tiempo para respuestas.) Un ídolo es algo muy importante para alguien, tanto que lo adoran. Piensan que su ídolo es lo más importante sobre la tierra. Las personas adoran todo tipo de cosas y personas.**

Pida a los jóvenes soldados que miren en revistas y periódicos y que recorten imágenes o palabras que representan a los ídolos de hoy (por ejemplo: dinero, belleza, automóviles, etc.). Analice con ellos cómo ninguna de estas cosas debe pasar a ser más importantes que Dios.



PROGRAMA DE ADORACIÓN

Coro: Canción #6: "I Will Praise You, Lord"
(Pista #6, *Great Big Praise* CD 1)*

PASAJE BÍBLICO: Mateo 5:14-16 (NVI)

Coro: Canción #69: "I Want to Be a Witness"
(Pista #19, *Great Big Praise* CD 2)*

DEVOCIONAL

Daniel dijo que no 🕒

Diga: **Levanten la mano los que tienen un hermano o hermana menor.**
(Dé tiempo para respuestas.) **Si su hermano o hermana tiene cerca de dos o tres años, ¿qué palabra es la que dicen todo el tiempo?** (Dé tiempo para respuestas: No)

Diga: **"¡NO!" es una palabra que los bebés aprenden rápidamente. Ellos comprenden su significado. Si no quieren algo, dirán "NO". Están aprendiendo a tomar sus propias decisiones y a expresar lo que quieren y lo que no quieren.**

Aprender cuándo decir "NO" es importante. Daniel dijo "NO" muchas veces cuando vivía en Babilonia. ¿Cuándo dijo "NO" Daniel? (Dé tiempo para respuestas: Dijo "no" a los alimentos del rey, sus amigos dijeron "no" cuando tenían que adorar la estatua de oro, él dijo "no" a los regalos del rey y dijo "no" a adorar al rey.)

Diga: **Daniel es un gran ejemplo de cuándo usar la palabra "no". El usó la palabra "NO" para mantener su fe en Dios. Cuando Daniel vivía en Babilonia había muchas cosas que estaban en contra de la ley de Dios. Daniel era fuerte y defendía sus creencias.**

¡Con la ayuda de Espíritu Santo podemos decir "NO" a las cosas malas y "SÍ" a Dios!

ORACIÓN

***Nota para el maestro:**

Substituya esta canción por una similar en español, pues el CD y el libro de canciones no están disponibles en español.



Recuerde llenar la Evaluación ¿Cuál es su opinión? en la página 306.





BIEN COCINADOS

GUIÓN

ACCIONES

Dios le dio a Sadrac, Mesac y Abednego

Extiende los brazos

sabiduría especial

Apunta a la cabeza

y honraron y amaron a Dios.

Abrázate

El tiempo pasó.

Haz un movimiento circular con un brazo

El rey se olvidó

Ráscate la cabeza

de Dios.

Levanta tus manos en oración

El construyó una enorme estatua de oro

Pon tus manos sobre los ojos (como un visor) y mira

y le ordenó a la gente

Apunta con un dedo y agítalo en dirección al grupo

que se inclinaran y lo adoraran cuando escucharan música.

Junta las manos e inclínate

El rey dijo: "Si no,

Haz una X con dos dedos y di que no con la cabeza

los arrojaré al horno en llamas".

Sécate la frente y abanícate la cara frenéticamente

La música sonó.

Simula estar tocando una flauta

Todos se inclinaron.

Inclínate

Sadrac, Mesac y Abednego no se doblegaron

Levanta alto los brazos

y miraron al cielo.

Pon tus manos sobre los ojos (como un visor) y mira

El rey se enojó

Agita un puño apretado

Y dio una orden.

Apunta con un dedo y agítalo en dirección al grupo



“Ah, no”, dijo el rey.	<i>Pon tus mejillas en las manos y abre completamente los ojos</i>
¡Arrójenlos al horno!	<i>Sécate la frente y abanícate la cara frenéticamente</i>
Los tres muchachos	<i>Muestra tres dedos</i>
le dijeron al rey que su Dios podía salvarlos.	<i>Levanta tus manos en oración</i>
Pero incluso si no lo hiciera,	<i>Encógete de hombros y levanta una mano hacia un lado</i>
ellos no se inclinarían	<i>Haz una X con dos dedos y di que no con la cabeza</i>
para adorar al ídolo	<i>Junta las manos en oración</i>
del rey.	<i>Pon las manos encima de tu cabeza y forma una corona</i>
El fuego estaba siete veces	<i>Muestra siete dedos</i>
más caliente de lo usual	<i>Sécate la frente y abanícate la cara frenéticamente</i>
cuando Sadrac, Mesac y Abednego entraron.	<i>Extiende los brazos</i>
Tres hombres en el fuego,	<i>Muestra tres dedos</i>
y cuando el rey miró,	<i>Simula mirar por binoculares</i>
no podía creer	<i>Di que no con la cabeza</i>
lo que veía.	<i>Apunta a los ojos</i>
Ahora había cuatro hombres en el fuego	<i>Muestra cuatro dedos</i>
Y uno se veía como un dios.	<i>Muestra un dedo y levanta los brazos en oración</i>



y ninguno se quemó.

Aplaude

¡Oh!

Levanta el puño izquierdo y luego levanta el derecho

El rey los sacó.

Simula estar tirando una cuerda

¡Ni siquiera un pelo tenían quemado!

Tira el cabello de tu cabeza

Los tres hombres ni siquiera olían a humo.

Sostén tu nariz y di que no con la cabeza

¡Alabado sea el Señor!

Aplaude

El rey se inclinó

Inclínate

y dijo: “Su Dios debe ser real

Muestra dos pulgares hacia arriba

Él los salvó de una muerte inevitable”.

Simula cortar tu garganta

Y el rey decretó

Haz chocar tus puños apretados

que todos debían honrar

Eleva tus manos en oración

Al Dios de los tres valientes hombres.

Muestra tres dedos

Así que...

Haz un movimiento circular con un brazo

confíen en Dios

Pon tu mano sobre el corazón

y no se inclinen

Haz una X con dos dedos y di que no con la cabeza

ante los falsos dioses del mundo actual.

Muestra dos pulgares hacia abajo

Existe sólo un Dios

Muestra un dedo

quien puede realmente salvarte,

Extiende los brazos y forma una cruz

como lo demostraron

Simula mirar por binoculares

los tres hombres en el horno

Muestra tres dedos

quienes fueron realmente valientes.

Lleva los brazos hacia los lados y flexiona los músculos



SOY ESPECIAL

Colorea las letras que tienen dentro un punto para descubrir la segunda parte del mensaje.

VDIOS
MELOV
AMOAG

Soy especial. Dios me cuidará porque

Unidad 3: Tomar buenas decisiones | Noviembre | Año Dos



Unidad 4: ¡Hagámoslo! | 11 y 12 grado | 291

[YO HABLO]

¿Por qué Dios protegió a Sadrac, Mesac y Abednego?
¿Puedes pensar una forma en que Dios te ha protegido?

Mis impresiones sobre esta lección



104 Lección 4: Yo Hablo | 11 y 12 grado



Unidad 3: Tomar buenas decisiones | Noviembre | Año Dos

¡HAGÁMOSLO!

Grados 1 y 2	Soy especial
Grados 3 y 4	A medio hornear
Grados 5 y 6	Preguntas acaloradas

CARPETA DE DIÁLOGO

Grados 1 y 2	Yo Hablo
Grados 3 y 4	Yo Hablo
Grados 5 y 6	Yo Hablo

LCL

Como resultado de esta lección, los soldados jóvenes:

- sentirán orgullo de su herencia como cristianos,
- se sentirán cómodos y naturales al orar, y
- su fe se fortalecerá.



SOY ESPECIAL

Colorea las letras que tienen dentro un punto para descubrir la segunda parte del mensaje.

V D I O S





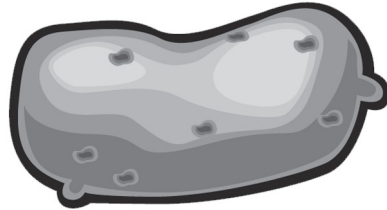

M E L O V

A M O A G

Soy especial. Dios me cuidará porque

A medio hornear

Algunas de las siguientes cosas no se pueden poner en un horno. Tarja con una **X** las cosas que **NO** se deberían poner en un horno.

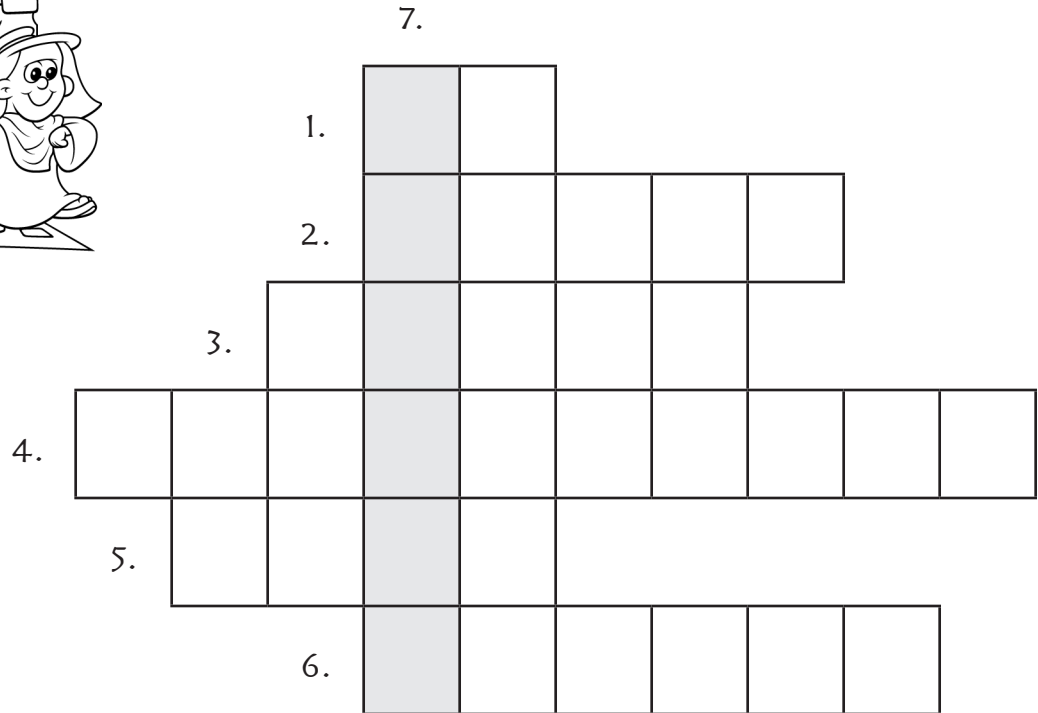



¿Por qué a Sadrac, Mesac y Abednego los metieron al horno?



PREGUNTAS ACALORADAS

Escribe la respuesta a cada pregunta del crucigrama. Una vez que hayas terminado, escribe la palabra en los recuadros ennegrecidos para completar la última oración.




1. Inclinarsse ante el ídolo iba en contra de su _____ .
2. El rey Nabucodonosor construyó _____ un para que todos se inclinaran ante él.
3. Uno de los jóvenes de la historia era M _____ .
4. Cada vez que la gente escuchara debía _____ ante el ídolo.
5. _____ hombres fueron arrojados al horno.
6. Uno de los jóvenes de la historia se llamaba S _____ .
7. Sadrac, Mesac y Abednego eran _____ seguidores de Dios.

[YO HABLO]

Haz un dibujo o escribe acerca de lo que aprendiste en la lección de hoy.

Mis impresiones sobre esta Lección



[YO HABLO]

¿Por qué Sadrac, Mesac y Abednego estaban seguros en el horno? ¿Cómo te sientes sabiendo que Dios está contigo cuando las cosas se ponen difíciles y peligrosas?

Mis impresiones sobre esta Lección



[YO HABLO]

¿Por qué Dios protegió a Sadrac, Mesac y Abednego?
¿Puedes pensar una forma en que Dios te ha protegido?

Mis impresiones sobre esta Lección



[PÁGINA DEL HOGAR]

Para las familias de los jóvenes soldados

EL TEMA DE ESTA SEMANA:

Tienes derecho a decir que "no"

VERSÍCULO PARA MEMORIZAR:

Mateo 5:16 (NVI)

"Hagan brillar su luz delante de todos, para que ellos puedan ver las buenas obras de ustedes y alaben al Padre que está en el cielo".

El versículo para memorizar de esta semana se incluye en cada una de las "páginas del HOGAR". Ayude a su hijo o hija a repasarlo durante la semana. La parte del versículo para memorizar en **cursiva** es la que los jóvenes soldados más pequeños deben memorizar.

SUGERENCIA A LOS PADRES:

Converse con su hijo/a acerca de los ídolos en el mundo actual. Hablen de las maneras de centrarse en Dios y no en las cosas terrenales.



HOY MARCA el término de la unidad "Tomar buenas decisiones". Para la lección final retrocedimos en el libro de Daniel al capítulo tercero. Daniel y sus amigos, Sadrac, Mesac y Abednego han vivido en Babilonia por 20 años. El rey Nabucodonosor lleva 18 años de reinado.

El rey erigió una imagen de oro en los llanos de Dura y ordenó que todos sus líderes políticos fueran a aquel lugar, se inclinaran y adoraran al ídolo cada vez que la orquesta tocara. El castigo por no inclinarse ante el ídolo era ser arrojado a un horno en llamas.

Sadrac, Mesac y Abednego se negaron a inclinarse ante el ídolo porque iba en contra de su fe en Dios. Los otros líderes de Babilonia le contaron al rey Nabucodonosor que ellos no se habían inclinado ante el ídolo ni lo habían adorado. El rey estaba furioso y ordenó que los tres hebreos se presentaran ante él.

El rey les pidió a los jóvenes que se defendieran. Ellos dijeron: "¡No hace falta que nos defendamos ante su Majestad! Si se nos arroja al horno en llamas, el Dios al que servimos puede librarnos del horno y de las manos de su Majestad. Pero aun si nuestro Dios no lo hace así, sepa usted que no honraremos a sus dioses ni adoraremos a su estatua" (Daniel 3:16-18 NVI).

Esto hizo enojar aún más al rey. Ordenó que el horno se calentara siete veces más de lo usual. Los soldados del rey ataron a los tres hebreos y los arrojaron al horno ardiente.

El rey se dio cuenta que había un cuarto hombre caminando libremente en el horno. Llamó a Sadrac, Mesac y Abednego para que salieran. El rey y sus sirvientes quedaron sorprendidos al ver que los hebreos ni siquiera tenían un pelo quemado. El rey proclamó que nadie debía hablar en contra del Dios de Sadrac, Mesac y Abednego.

OBJETIVO DE LA LECCIÓN

Esta lección ayudó a los jóvenes soldados a fortalecer su identidad como cristianos y a mantenerse firmes por sus creencias. Entendieron que está bien decir que "no" a las cosas que saben que no corresponden a la voluntad de Dios.